

いちのみや フォトロゲイニング

大会プログラム

■ 要項	1
■ 会場(集合／スタート／フィニッシュ)	2
■ タイムテーブル [一斉スタート] ※要項から変更あり	2
■ 持ち物	3
■ 種目	3
■ 競技情報	3
■ 大会の流れ	4
■ 会場レイアウト	5
■ 本大会のルール	6
■ フォトロゲレポーターの使い方	7
■ エントリーリスト	10
■ 大会規約	11
■ よくある質問(抜粋)	12
■ フォトロゲシリーズ 2025-26 Instagram 賞に参加しよう！	13

■ 要項

【大会名称】 第2回 いちのみやフォトロゲイニング

【開催日】 2025 年 12 月 7 日(日)雨天決行、荒天中止

※ 開催可否の判断は前日の 17 時までとし、中止の場合はチームの代表者あてに事務局からメールいたします。
また、公式サイトでもお知らせをしますので最新情報をご確認下さい。

【公式サイト】 <http://www.ichinomiya-cci.or.jp/16774>

【フォトロゲ協会大会情報ページ】 <https://photorogaining.com/event/4133/>

【主催】 一宮商工会議所(いちのみや観光プログラム)

【後援】 一宮市、中日新聞社、(株)アイ・シー・シー、FM いちのみや(株)

【監修】 (一社)日本フォトロゲイニング協会

【問合先】 いちのみやフォトロゲイニング事務局

[電話] 0586-72-4611 [FAX] 0586-72-4411 [メール] ichinomiya.photo.rogaining@gmail.com

【大会当日連絡先】 [電話] 0586-72-4611

【重要】フォトロゲレポーターについて

受付と集計にスマートフォンを利用します。詳しくは「フォトロゲレポーターの使い方」の項目をご覧ください。操作方法のご質問や、スマートフォンの無いチームはヘルプデスクにお越しください。

■ 会場(集合/スタート/フィニッシュ)



【会場】 一宮商工会議所 3階大ホール 〒491-0858 愛知県一宮市栄 4-6-8

会場に荷物置き場をご用意します。ただし、貴重品は各自で保管ください。

更衣室をご用意します(男子 401 室、女子 402 室)。※要項から変更あり

スペースに限りがありますので、できるだけ着替えのない動きやすい服装でお越しください。

【アクセス】

<https://www.ichinomiya-cci.or.jp/contact/access>

電車: JR 東海道本線「尾張一宮駅」または名鉄名古屋本線「名鉄一宮駅」から徒歩約 5 分

車: 名神高速道路「一宮 IC」から 15 分

東海北陸自動車道「尾西 IC」から 10 分、「一宮西 IC」から 10 分

名古屋高速 16 号一宮線「一宮東 IC」から 10 分

駐車場: なし ※近隣のコインパーキングはありますが、できるだけ公共交通機関をご利用下さい。

■ タイムテーブル [一斉スタート] ※要項から変更あり

8:50~9:25 受付 * 受付で地図を配布します

9:25~9:45 開会式(歓迎の挨拶、モーニングイベントのご紹介、競技説明)

9:45~ 屋外へ移動

9:55 記念撮影

* スタート・フィニッシュはカテゴリーごとに分けて 5 分差で行います

10:00 イチモ、ハナミズキの部 スタート

10:05 キキョウの部 スタート

* 制限時間 4 時間

14:00 イチモ、ハナミズキの部 フィニッシュ制限時間

14:05 キキョウの部 フィニッシュ制限時間

* モーニングの無料配布

14:20 スコア送信最終〆切

14:45 表彰式

■ 持ち物

◇参加者が用意するもの

[必携] チームに1台ご用意ください

☐ スマートフォン(チームに1台)

※連絡・撮影・Web アプリ(受付・集計)の操作に使用します

※撮影はデジカメ等の使用も可

※スマホがないチームは、携帯電話と撮影機器を持参し、ヘルプデスクで申告してください

[任意]

☐ 筆記用具 ☐ コンパス ☐ (必要に応じて) 飲み物・食べ物 ☐ (天候に応じて) 防寒着・雨具

☐ 保険証など ☐ 予備バッテリー

[服装] 動きやすい服装、歩きやすい靴

◇当日お渡しするもの

ゼッケン(チームに1枚)、大会プログラム、本大会の地図、チェックポイント一覧、ルール

参加賞(記念タオルなど)、フォトログモーニングセット(ドリンク付き)

■ 種目

制限時間	表彰カテゴリー	参加資格
4 時間	イチモの部	小学生以下の子供とその保護者を含むチーム
	キキョウの部	女子を2人以上含む ※女子のみ、女子2人男子1人なども可
	ハナミズキの部	イチモの部、キキョウの部以外のチーム (大人(中学生以上)からなり、男子のみまたは女子1人と男子からなるチーム)

*チーム単位(2~5人)の参加です。代表者(16歳以上)を含めてご参加ください。

■ 競技情報

【実施エリア】約6km×8kmの範囲 【チェックポイント数】34カ所

【使用地図】縮尺1:20000、等高線間隔10m、A3版1枚(国土地理院 数値地図(国土基本情報)を加筆修正)、解説付きチェックポイント写真見本一覧を添付

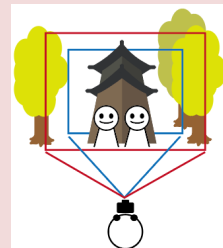
【表彰】 各カテゴリー1位~3位

【特別ルール】なし

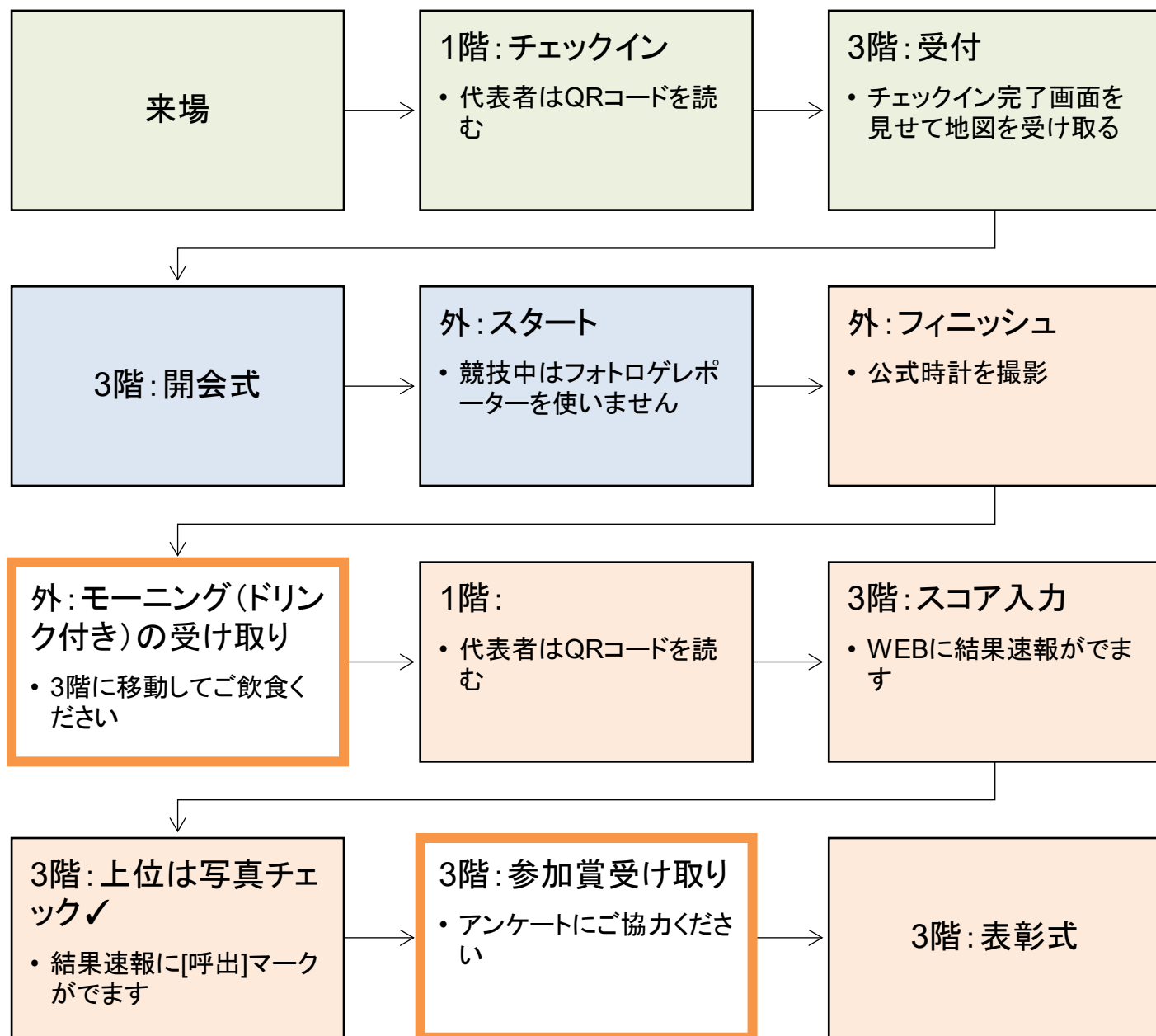
◇ 本大会は地域の方のご協力を得て行われるイベントですが、エリアは貸し切りではありません。交通ルールを守る、人の多い場所や神社寺院は走らない、店舗などは一般の方を優先する、民家などの私有地には入らないなど、一般的なマナーを守ってご参加下さい。

◇ 地図上で道が書いてあっても、現地で通行禁止になっている場所は通らないでください。

◇ 同じ位置から撮影しても、カメラの種類によって写る範囲が異なります。狭い範囲しか写らない場合、見本の四隅に合わせようとして道路に出てしまわないようご注意ください。中心が見本と同じアングルであれば問題ありません。



■ 大会の流れ

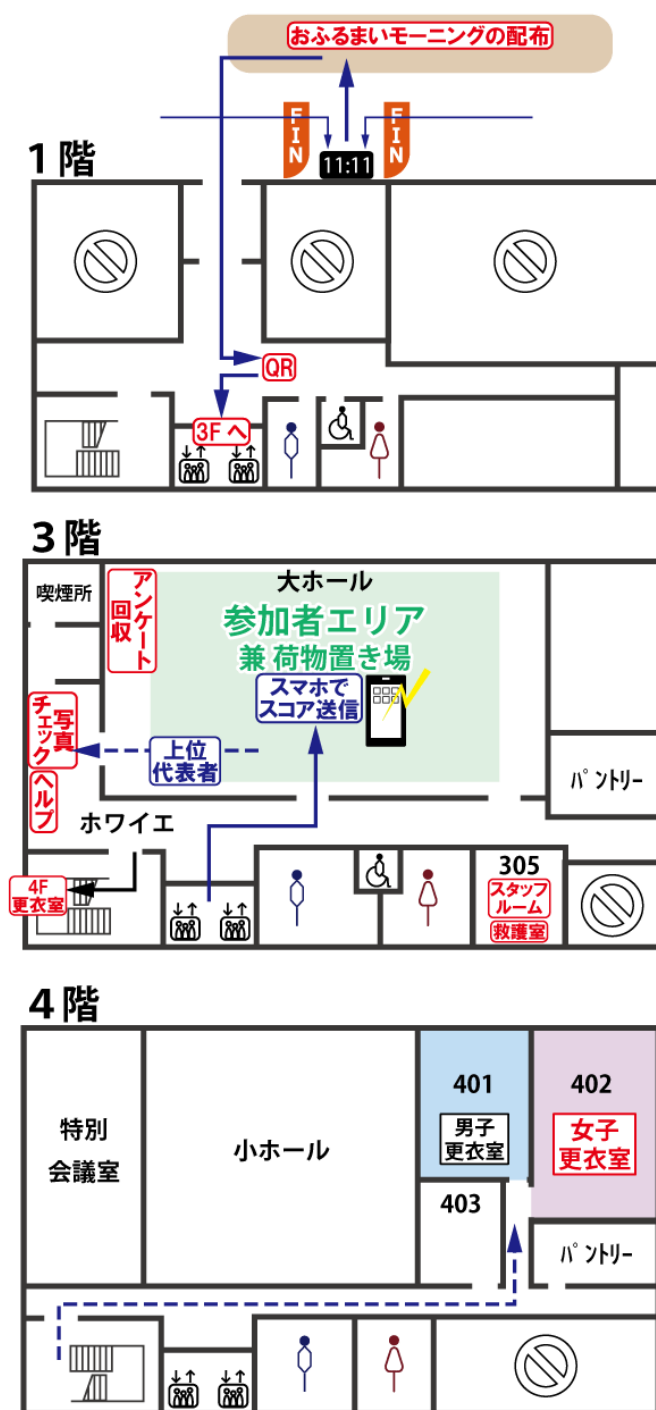
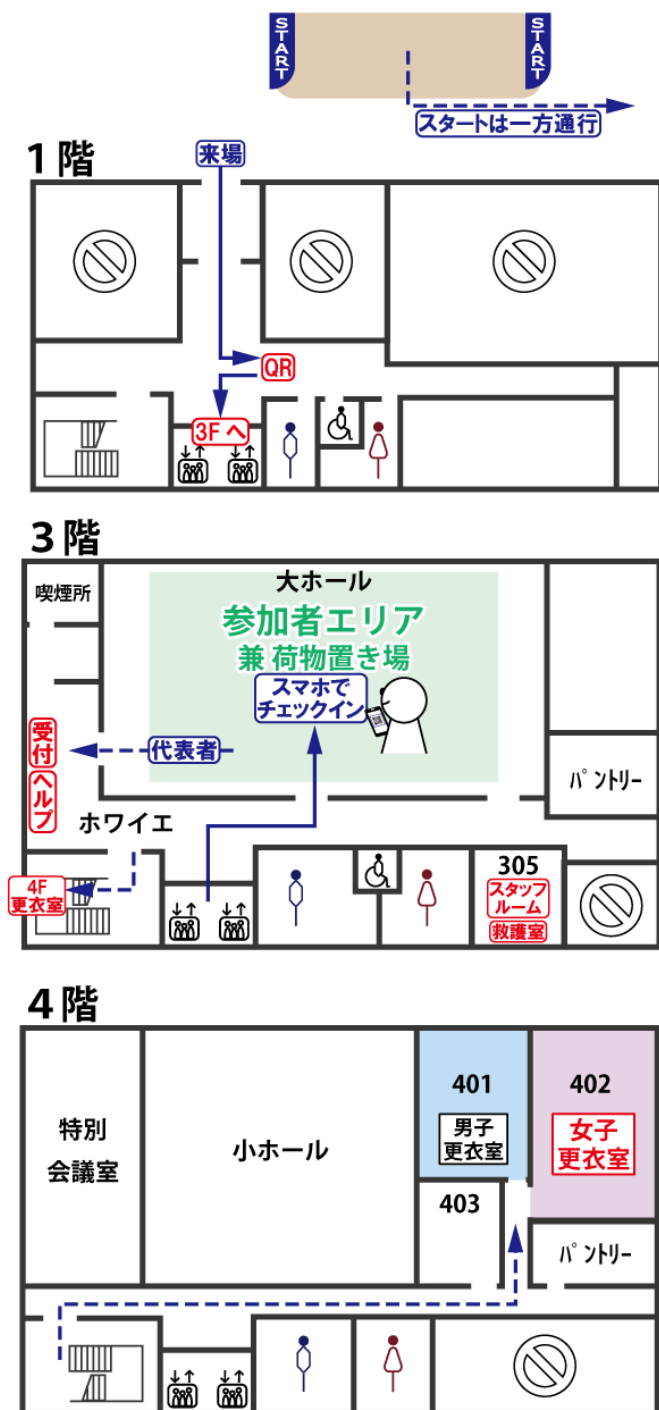


■ 会場レイアウト

・代表者のみが QR コードを読み取りチェックインを行い、受付にも代表者のみがお越しください。

受付～スタート

フィニッシュ～集計



フォトログって、どんなルール？

フォトロゲイニング（略してフォトログ）は、
「**地図**をもとに、**時間内**にチェックポイントの**得点を集める**スポーツ」です。
見本と同じ**写真**を撮れば得点獲得。
地図の**数字がそのまま得点**となり、合計点の高いチームが上位です。

スタート イチモ、ハナミズキの部**10:00** キキョウの部**10:05**

- 定時になったら合図で一斉にスタート（時計の撮影は要りません）
- 制限時間はスタートから**4時間**です。

チェックポイントに向かう

- チームメンバーは、常に**一緒に行動**してください。手分けして得点を集めることはできません。
- チェックポイントは、全部回る必要はありません。
どこを？ どの順番で？それが、チームの“作戦”です。
- 自分たちのペースで可能なポイントを選んで回りましょう。

△地図に書かれた道や公園以外には立ち入らないで下さい。
△交通ルールを守り、ゴミを捨てない、私有地に入らない、神社仏閣の境内や人が多いところ、衝突の危険がある場合は走らないなど、マナーを守りましょう。

写真を撮影（ポイント獲得！）

- チェックポイントに着いたら、**見本と同じ写真**を撮ります。
- 写真には、撮影者を除く**チームメンバー全員**を写しましょう。
- 基本的に、同じカメラで撮影してください。

△写真が見本と著しく違う場合や、チームメンバー全員が写っていない場合は、得点になりません。

フィニッシュ

- 制限時間内にフィニッシュし、
公式時計と撮影者を除く**チームメンバー全員を撮影**してください。
- 同点の場合は、先にフィニッシュしたチームが上位です。
- **遅刻**すると、秒切り上げで**1分につき50点の減点**です。
（例）フィニッシュ制限時刻**13:25:00**で、
13:25:01～13:26:00にフィニッシュした場合、-50点。以降1分ごとに-100、-150…

△公式時計が混み合った時は譲り合い、速やかに撮影しましょう。
△大幅な遅刻・リタイア時は、本部へご連絡ください。30分以上遅刻すると失格です。

スコア提出（フィニッシュから15分以内）

- 「**フォトログ® レポーター**」でスコアを送信してください。
スマートフォンのないチームは、ヘルプデスクにお越しください。
- 結果速報は「**フォトログ® レポーター**」で確認できます。
- 各カテゴリーの**上位3チームの写真チェック**を行います。
結果速報に「**呼出**」が出たチームの代表者は、カメラを持って受付にお越しください。

フィニッシュ制限時刻

イチモ、ハナミズキの部 **14:00** キキヨウの部 **14:05**

本大会の移動

「歩く」「走る」のみで、乗り物の利用はできません

特別な注意

- ① スタートは東側（地図の右側）から出てください。
- ② 地図の右側 国道22号線（名岐バイパス）は、信号または歩道橋で横断してください。
- ③ チェックポイントの店舗では、駐車する車など、一般の方に配慮して危険のないように撮影しましょう。



■ フォトログレポーターの使い方

- * 1チームにつき1台のスマートフォンをご用意ください。1台で複数チームの使用はできません。
- * 事前のアプリインストールは不要です。

1. 来場～スマートフォンでのチェックイン～受付

↓ QRコードのイメージ

いちのみや フォトロゲイニング

代表者のみ

① **QRコード**を読む

② **携帯番号**で
チェックイン

③ 受付で**完了画面**
を見せてください

3



- ① 指定の受付時間内に来場
- ② **1階ロビー**: 代表者は**掲示してあるQRコード**を読み込み「フォトログレポーター」にアクセス
- ③ 申込時の**チーム携帯番号 11桁**で「チェックイン」
- ④ **3階ホワイエ**: 代表者は「**チェックイン完了**」画面を受付に**掲示**して、配布物をお受け取りください。
 - * 表示されたチーム名が間違いないことをご確認ください。
 - * 受付には代表者のみがお越しください。
 - * 以下はヘルプデスクにお越しください。
 - ・チェックインができない
 - ・申込情報からの変更がある（メンバーの欠席、差し替え）
 - * フィニッシュ前のスコア入力はできません。

チェックイン

チームで一台のみ操作をしてください。

〇〇フォトロゲイニング

『チームの携帯番号』を入力してください
(数字のみ)

チェックイン

結果速報

(フィニッシュ後に表示されます)

3時間

チェックイン完了

画面を受付に提示

〇〇フォトロゲイニング

ゼッケンNo.

101

チーム名

チームA

クラス

3時間

カテゴリー

男子(出走)

人数

2名

備考

【注意】

スコア入力、フィニッシュ後に行ってください。

提出は1回のみです。提出後の訂正はヘルプデスクに

お越しください。

スコア入力に進みますか？

2. スタート～競技中～フィニッシュ



フォトロゲの競技時間中は、フォトロゲレポーターを使用しません。一般的なフォトロゲのルール通り、スマートフォンまたはデジタルカメラなどでチェックポイント及び公式時計の撮影を行ってください。

3. スコアの提出



- ① 外～1階ロビー: フィニッシュしたら、代表者は掲示してあるQRコードを読み込み、「フォトロゲレポーター」に再度アクセスし、[スコア入力に進みますか？]をタップ
- ② 3階大ホール: 回ったチェックポイント、フィニッシュ時刻を入力(獲得点は自動計算されます)
- ③ 内容に間違いがないことを確認したら送信

【注意】スコアの提出は1回のみです。

- ④ 上位は写真チェックを行います。結果速報に[呼出]が出たらカメラを持って3階ホワイエ:受付にお越しください。

* フィニッシュ後にスコア入力ができない場合は、画面を更新するか、画面を閉じて再度アクセスしてください。

* ご質問はヘルプデスクにお越しください。

チェックイン完了

第1回〇〇フォトロゲイニング

ゼッケンNo.

301

チーム名

チームI

【注意】

スコア入力、フィニッシュ後に行ってください。提出は1回のみです。提出後の修正はヘルプデスクにお越しください。

スコア入力に進みますか？

スコアの入力

第1回〇〇フォトロゲイニング

【注意】

スコア入力、フィニッシュ後に行ってください。提出は1回のみです。提出後の修正はヘルプデスクにお越しください。

ゼッケンNo.

301

チーム名

チームI

スタート時刻をご入力ください

09

時

15

分

10

秒

回った順にチェックポイントをご入力ください

10

12

16

90

(略)

フィニッシュ時刻をご入力ください

12

時

15

分

15

秒

合計点（自動表示）

128

入力内容を確認する

スコアの確認

！まだ送信は完了していません！

第1回〇〇フォトロゲイニング

ゼッケンNo.

301

チーム名

チームI

回ったチェックポイント

10 → 12 → 16 → 90

合計点

128

スタート時刻

2021-03-12 09:15:10

フィニッシュ時刻

2021-03-12 12:15:15

所要時間

3:00:05

減点

50

獲得点

78

送信する

修正する

スコアの送信完了

スコアの送信が完了しました。修正がある場合はヘルプデスクにお越しください。

結果速報

3時間

第1回〇〇フォトロゲイニング

ゼッケンNo.

301

チーム名

チームI

4. 結果速報

結果速報

〇〇フォトロゲイニング / 3時間

最新に更新

男子

女子

混合

ファミリー

オープン

その他

3時間 / 男子（未提出：0チーム）

1位	<div>No. 102 男子102</div> <div>獲得点 46 (合計点 46 減点 0)</div> <div>所要時間 02:58:10 写済</div> <div>詳細</div>
2位	<div>No. 101 男子101</div> <div>獲得点 18 (合計点 18 減点 0)</div> <div>所要時間 02:59:12 呼出</div> <div>詳細</div>

スコア送信後のリンクから結果速報が確認できます。

クラス・カテゴリーごとに、スコアを提出したチームの順位と、未提出のチーム数が表示されます。

[欠席][棄権][失格][体験]などのチームがあれば「その他」タブに表示されます。

[呼出]が出たらカメラ
を持って受付へ

9

■ エントリーリスト

11/25 時点 72 組 202 名

■ イチモ ■ キキョウ ■ ハナミズキ

No.	チーム名	人数
101	バドンスライム	4
102	おおたに	4
103	ゆいほの	4
104	しまうまや	4
105	くにな	3
106	チーム SUN 燦産！	3
107	KATS	3
108	リョウリョウ	2
109	チームダディ	2
110	ぱかなり	2
111	こはる	2
112	NICHIAI-KIDS	2
113	wakawaka	2
201	MMTJ	5
202	OH!さわのレディース	5
203	木曽川町と浅井町の愉快的仲間たち	5
204	シェ・ダンゴ	4
205	湧き水コーヒー時々グルメ部	4
206	ウエストサイド	4
207	LOW-GUNS	4
208	チームウルトラ	3
209	チームいちみん	3
210	和気藹々	3
211	妃's RUN	3
212	なおなおゆみ	3
213	さまよえる三羊	3
214	ピークとり隊	3
215	べるりん	3
216	のんべい	3
217	QJ	3
218	魔女 R	3
219	わっしょい 50	3
220	ちょっとだけ速いカタツムリ	3
221	NICHIAI	3
222	さくら	3
223	またぷ一家	3

224	ちゃっきよ	2
225	さくらっぺ	2
226	YUKI-MI☆大福	2
227	入門	2
228	GO!GO! 50's	2
229	かなかな	2
230	アルクマ歩かず走るぞー	2
231	GHF	2
301	TMC. AC	5
302	ファイトアゲイン	4
303	下津ラン友会	4
304	イワ犬と愉快的仲間たち	4
305	岩倉ランステ	4
306	runners of fifties	3
307	快友ラン FSD	3
308	チームおっさん黒ラベル	3
309	GaGaGi	2
310	ぽこそな	2
311	リキとりんごていー	2
312	ラン友	2
313	いちのみや大好き！	2
314	たぬきの親分&子分	2
315	チーム TM	2
316	チーム ちゃこ	2
317	YAMAZUKI	2
318	チームはいけん	2
319	EAGLE MOUNTAIN	2
320	ふかふかのかもじごけ	2
321	光明寺公園ラン友倶楽部	2
322	Fuji さん	2
323	できルンです	2
324	ぐりと愉快的仲間たち	2
325	三引両	2
326	Note1222	2
327	ひなたのん	2
328	イヌイ	2

【メディア、スタッフによる撮影】

メディアおよびスタッフが、スタートやフィニッシュ、フォトログ中のみなさんを撮影します。

支障のある方は、スタッフまでお知らせください。

【個人情報の取扱いについて】

主催者は、個人情報の重要性を認識し、個人情報の保護に関する法律及び関連法令等を厳守し、大会申込者の個人情報を取り扱います。大会申込者の個人情報は、参加案内、記録通知、申込内容に関する確認のご連絡、関連情報の通知、次回大会の案内、大会協賛協力、関係各団体からのサービスの提供、記録発表（ランキング等）及び番組制作に係る取材等のご連絡の目的以外には利用いたしません。また、大会申込者の同意なしに業務委託先以外の第三者に提供・開示いたしません。

■ 大会規約

- 1、私は、大会開催中に傷病が発生した場合、応急手当を受けることに異議ありません。その方法、経過等について、主催者の責任を問いません。
- 2、大会開催中の事故・傷病への補償は大会側が加入した保険の内容の範囲内であることを了承します。
（死亡・後遺障害 2,000 千円、入院保険日額 3,000 円、通院保険日額 2,000 円）
- 3、私は、心疾患・疫病等なく、健康に留意し、十分なトレーニングをして大会に臨みます。傷病、事故、紛失等に対し、自己の責任において大会に参加します。
- 4、私の家族・親族、保護者（参加者が未成年の場合）、またはチームメンバー（代表エントリーの場合）は、本大会への参加を承諾しています。
- 5、地震・風水害・降雪・事件・事故・疫病等による開催縮小・中止等についてはその都度主催者が判断し、決定します。開催中止となった場合、参加費については中止を判断した時点までに生じた費用等を勘案し、返金の有無等対応策を決定します。
- 6、私は、主催者の責によらない事由で大会が中止になった場合、参加費が返金されないことを了承します。
- 7、私は、大会開催中の事故、紛失、傷病等に関し、主催者の責任を免除し、損害賠償等の請求を行いません。
- 8、ゴミはすべて持ち帰ります。
- 9、大会申込者の個人情報の取り扱いは、別途記載する主催者の規約に則ります。
- 10、申込後、お支払いを完了された後の自己都合等によるキャンセルの場合は、参加費の返金はいたしません。
- 11、大会の映像・写真・記事・記録等において（氏名・年齢・性別・記録・肖像等の個人情報）が新聞・テレビ・雑誌・インターネット・パンフレット等に報道・掲載・利用されることを承諾します。また、その掲載権・使用権は主催者に属します。
- 12、年齢・性別等の虚偽申告、申込者本人以外の出場（代理参加）はいたしません。やむを得ない事情が発生した場合は主催者に連絡のうえ、その決定に従います。それらが発覚した場合、出場・表彰の取り消し、次回以降の資格はく奪等、主催者の決定に従います。また、主催者が虚偽申告・代理参加に対する救護等一切の責任を負わないことを了承します。
- 13、指定された立入り禁止区域や、民家の敷地、農耕地、牧場、飛行場、ゴルフ場、学校等へは立ち入りません。
- 14、交通法規を遵守し、マナーを守ります。
- 15、私は、大会開催中に主催者より競技続行に支障があると判断された場合、主催者の競技中止の指示に直ちに従います。また、その他、主催者の安全管理・大会運営上の指示に従います。
- 16、私は、安全管理に一定の責任を負っている旨を理解し、安全な大会催行に協力します。万が一トラブルが発生した場合は、速やかに主催者に連絡します。
- 17、上記の申込規約の他、主催者が別途定める競技ルールに則ります。齟齬がある場合は競技ルールを優先します。

■ よくある質問(抜粋)

1 エントリーについて

1.1 エントリー後に行けなくなったメンバーがいるが参加できますか？

エントリー時の人数より少ない人数での出場は可能ですが、参加費の返金はありません。代わりに別の方が参加することは可能です。やむを得ない事情で、人数の変更および参加者の変更がある場合は、当日ヘルプデスクでメンバー変更の手続きを行ってください。

(ただし、代表者が変更の場合でも参加通知(メール)は代表者に届きますのでご注意ください。)なお、メンバーの欠席により1名での参加になる場合は、表彰対象外のオープンクラスとなります。

1.2 キャンセルはできますか？

お支払いを完了された後のキャンセル及び人数変更による返金はありません。代わりに別の方が参加する事は可能ですので大会事務局までご連絡ください。

1.3 当日のメンバー変更はできますか？

体調不良などのやむを得ない場合にメンバー変更していただくことは可能です。当日ヘルプデスクでメンバー変更の手続きを行ってください。

1.4 AチームとBチームの2チームで申し込みました。当日にチーム間でメンバーを取り換えてもいいのでしょうか？

いいえ、当日のチーム間でのメンバーの変更はできません。複数チームを申し込んだ場合でチーム間でのメンバー変更が必要な場合は、必ず事前に大会事務局へご連絡ください。

1.5 参加通知のメールが届きません

参加通知は、代表者のメールアドレスへお送りしています(1チーム1通)。メールアドレスの入力間違いや、迷惑メール設定により、参加通知が届かないことがあります。届かない場合は公式サイトにも同内容を掲載しますので、サイトからご確認ください。※エントリー有無の確認は、大会事務局までご連絡ください。

2 当日の受付について

2.1 受付時間に遅れる場合はどうすればよいですか？

受付終了時間を過ぎる可能性がある場合には、参加通知(メール)に記載の「大会当日の連絡先」までご連絡ください。なお、スタート最終時間を過ぎた場合は、表彰対象外のオープンクラスとなります。

3 ルールについて

3.1 地図はいつもらえるのか？

受付で配ります。ルールを読んでから開けてください。

3.2 得点はどこに書いてあるのですか？

地図にはたくさんのチェックポイントがありますが、このチェックポイントの数字が、そのまま得点になります。3と書いてあれば3点、50とあれば50点です。ポイントの個数ではなく、より高い合計点を目指します。

3.3 撮影者は毎回同じ人じゃないとダメなのでしょうか？

いいえ、違う人が撮影しても構いません。ただし、写真のチェックをスムーズに行うため、チェックポイントを撮影するカメラは1台とし、チェックポイント以外の写真は他のカメラで撮るようにしましょう。

3.4 違うチーム(友人同士)で一緒に行動して良いのでしょうか？

はい、両方のチームが同意していれば一緒に行動しても構いません。ただし、撮影は各チームそれぞれのカメラで行ってください。また、フィニッシュ時間は、各チームのカメラの時間を記入してください。なお、上位を狙うために、意図的に他のライバルチームを追走することは禁止されています。

3.5 コンパス(方位磁石)は使いますか？

市街地エリアではコンパスが無くても十分に楽しめる設定ですが、コンパスが使えると効率良く得点できますし、選択肢も広がります。里山、山岳エリアがある大会では、コンパス、クマ鈴、雨具や防寒具、不整地用のシュー

ズなど、十分な装備でご参加ください。

3.6 早く帰ってきてもいいか？(制限時間まで競技しない)

はい、構いません。ただし、フィニッシュの受け入れ前に戻り、無断で帰宅されると、未帰還者として搜索の対象となります。予定のフィニッシュ時間より大幅に早く戻る場合は、本部の緊急連絡先に電話し、スタッフの指示に従ってください。

■ フォトロゲシリーズ 2025-26 Instagram 賞に参加しよう！



本大会は年間ランキング「フォトロゲシリーズ」加盟大会です！

加盟大会を対象に、年間を通じたポイントランキングの上位 3 チームと、Instagram 賞を 3 アカウント表彰します。

くわしくは、<https://photorogaining.com/player/prs/> をごらんください。

🏃‍♂️🏃‍♀️ Instagram 賞のルール 🏃‍♂️🏃‍♀️

📅 参加期間

2025 年 4 月 1 日から 2026 年 3 月末日

📷 参加資格

フォトロゲシリーズ 2025-26 加盟大会に参加し、Instagram のアカウントをお持ちの方、かつ賞品(オリジナル T シャツ)のお届け先が日本国内の方。

▶ 参加方法 (Instagram)

STEP1: 日本フォトロゲイニング協会 Instagram アカウント(@photorogaining) をフォロー

STEP2: フォトロゲシリーズ加盟大会に参加して写真・動画を撮影

STEP3: ハッシュタグ「#フォトロゲシリーズ 2025」と「チーム名」「大会名」をつけて、Instagram に投稿。※お一人様何回でもご参加・投稿いただけます。※ハッシュタグにスペースは入りません。

🏆 「Instagram 賞」受賞者発表

厳正なる審査の上、イベント開催終了後に公式サイト上にて発表、受賞者には賞品をお送りします。

※Instagram 賞受賞は 1 アカウント 1 回とさせていただきます。

発表の連絡は、Instagram アカウント「@photorogaining」から、受賞者に Instagram のダイレクトメッセージでご連絡いたします。受賞通知受信後、指定の期限までに、ご連絡先、賞品お届け先等、必要事項を指定の方法でご連絡ください。ご連絡が 7 日以内でない場合は受賞を無効とさせていただきますのでご注意ください。賞品の発送は日本国内に限らせていただきます。

※お使いの端末の Instagram の通知設定をオンにしてください。

※Instagram のアカウント情報を非公開にされている方は、審査対象外になりますのでご注意ください。

※ご応募いただいた投稿は日本フォトロゲイニング協会 Instagram にて、リポストさせていただく場合があります。

※本キャンペーンは、Instagram 社が関係するものではありません。

※本キャンペーンは、一般社団法人日本フォトロゲイニング協会が主催するキャンペーンです

みなさまのシリーズを通じてのご参加をお待ちしております。

更新履歴

11/27 開会式を 9:30→9:25 に修正