

# 第10回 草津温泉フォトロゲイニング

## KUSATSU ONSEN PHOTO ROGAINING

### 大会プログラム

【大会名称】 第10回 草津温泉フォトロゲイニング  
 【開催日】 2023年10月22日(日) 雨天決行、荒天中止  
 【公式サイト】 <http://kusatsu-photorog.jp/> ※「草津温泉 フォトロゲ」で検索ください

#### ■種目

制限時間	カテゴリー	参加資格
ロング 5時間	ファミリー	小学生以下の子供とその保護者を含むチーム
	女子	中学生以上の女子のみから成るチーム
	男子	中学生以上の男子のみから成るチーム
	混合	中学生以上の男子、女子から成るチーム
ショート 3時間	ファミリー	小学生以下の子供とその保護者を含むチーム
	一般	大人(中学生以上)のチーム

\*必ず18歳以上の代表者をチームに含めてご参加ください。

【主催】 (一社)草津温泉観光協会  
 【協力】 草津町 草津温泉旅館協同組合 草津町商工会 草津観光公社 草津熱帯圏  
 【監修】 (一社)日本フォトロゲイニング協会  
 【問い合わせ先】 草津温泉観光協会(白鳥、藤波) TEL 0279-88-0800  
 大会当日緊急連絡先 TEL 090-9534-5325

#### 【重要】フォトログ®レポーターについて

受付と集計にスマートフォンを利用します。詳しくは「フォトログ®レポーターの使い方」の項目をご覧ください。スマートフォンの無いチームはヘルプデスクで対応します。

## ■草津温泉フォトロゲイニング大会実行委員長 草津温泉観光協会長 山本剛史より

皆様、ようこそ草津温泉へお越しくださいました。また、「草津温泉フォトロゲイニング」にご参加賜り、厚く御礼申し上げます。今回で10回目という節目を迎えることができましたのも、出場される選手や、ご家族の皆様、並びに大会関係者皆様の支援の賜物であると思っております。思い出に残るような楽しいお時間をお過ごしいただければと思います。当大会は草津町全域で行われます。秋の草津を存分にめぐった後は、最高の温泉をご堪能下さい。皆様が無事に楽しく大会を終えられることをご祈念いたしまして、歓迎のご挨拶とさせていただきます。

## ■会場(受付/スタート/フィニッシュ)

天狗山レストハウス

〒377-1711 吾妻郡草津町大字草津字白根国有林 158 林班



## ■アクセス

### 【車の場合】

- ① 関越道・渋川伊香保 IC から約 60km
- ② 上信越道・上田菅平 IC から約 55km
- ③ 上信越道・碓氷軽井沢 IC から約 57km

\* 駐車場は天狗山第1駐車場をご利用ください(無料・トイレあり)

オープン時間 6:30~20:30 ビジタートイレ 8:00~18:00

### 【電車の場合】

- ① JR 吾妻線・長野原草津口駅から JR バス利用で草津温泉バスターミナルへ
- ② 北陸新幹線・軽井沢駅から路線バス利用で草津温泉バスターミナルへ

### 【高速バスの場合】

- ① 新宿駅または東京駅から「JR バス関東」渋谷から「東急トランセ」池袋から「Dts クリエーション」で草津温泉バスターミナルへ

\* 草津温泉バスターミナルから会場までは徒歩約 20 分です。

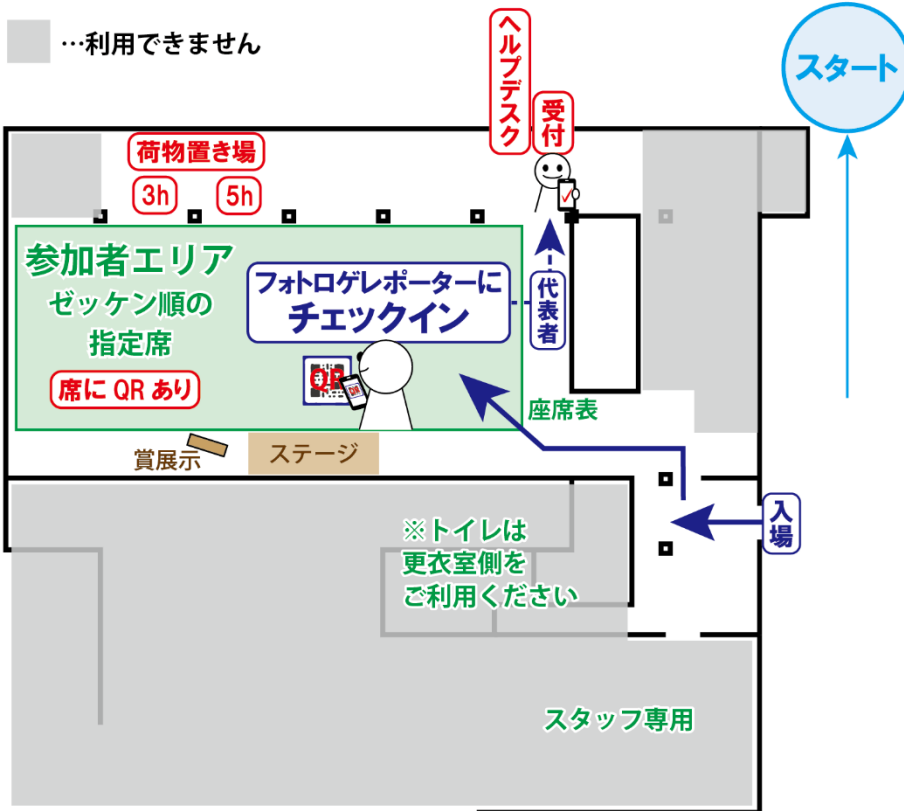
\* 高速バスは事前のご予約がおすすめです。くわしくは各バス会社のWEBサイトでご確認ください。

【更衣室】 あり。ただし、混雑を防ぐためあらかじめ動きやすい服装でご来場ください。

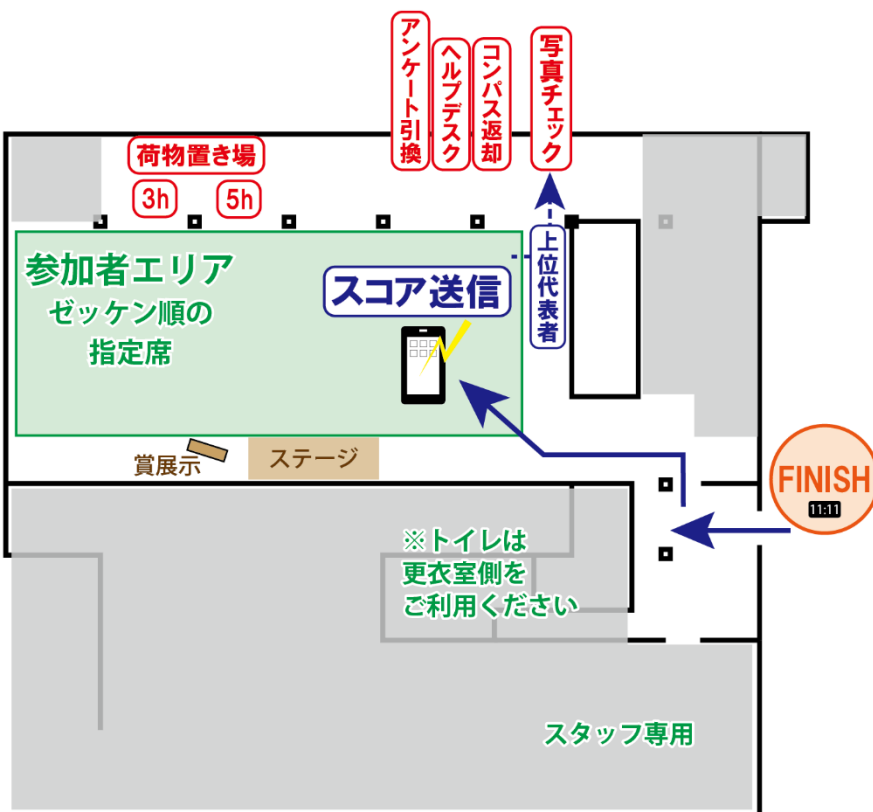
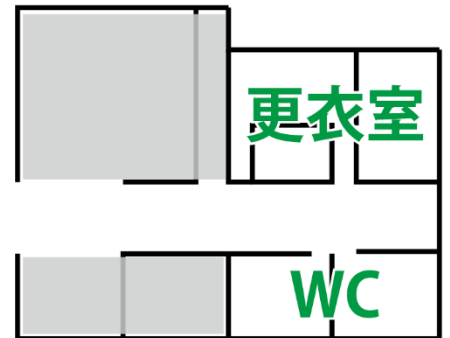
【荷物置き場】 開会式を行うホール内に荷物置き場をご用意します。

ただし、貴重品は各自で必ずお持ちください。

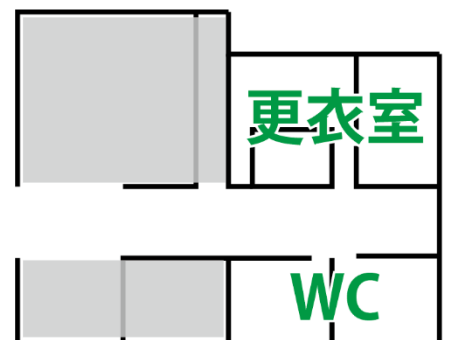
■会場レイアウト



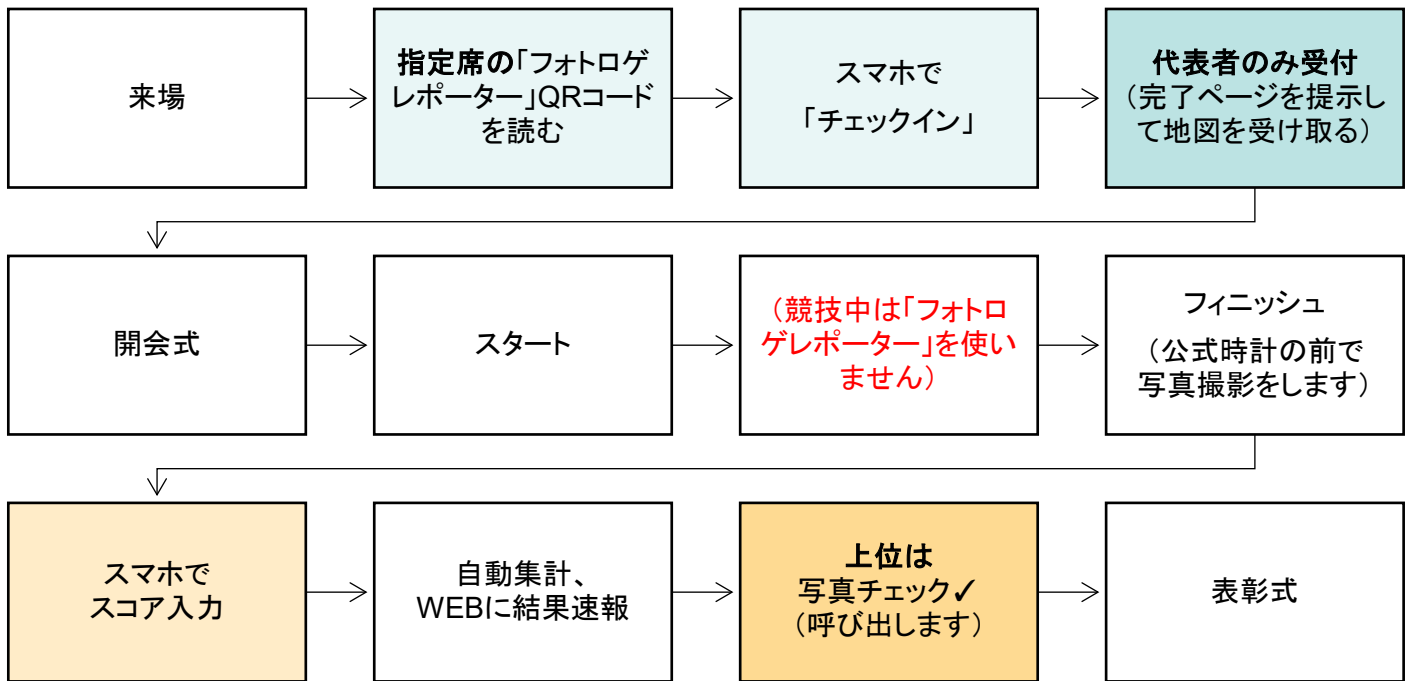
①受付～スタート



②フィニッシュ～集計



## ■大会の流れ



## ■タイムテーブル

★2023 年 10 月 21 日(土)※大会前日 13:00～16:00

### ◆前日来草特典のお渡し【場所】天狗山レストハウス

※前日にゼッケン、地図はお渡ししません。かならず、当日朝の受付にもお越しください。

大会前日に来草される方への特典をお渡しします。草津温泉の楽しい思い出づくりにお役立てください。引き換えは代表者以外の方でもけっこうです。

・特典(予定)

- ①熱乃湯「湯もみと踊りショー」の観覧無料券
- ②大滝乃湯・西の河原露天風呂・御座之湯いずれかの入浴施設半額券
- ③草津熱帯圏の入園半額券

・『初心者向けルール説明』も開設しますので、お時間のある方は是非ご利用ください。(大会当日は混雑を避けるため、ご質問があれば可能な限り前日までにお尋ねください。)

### ◆ミニゲーム 草津温泉で「みつけて逃げるふおと」

写真を撮った場所はどこかな？街を巡って見つけてみよう！

制限時間は大会当日の朝までです。チームに1枚の課題シートをお渡しします。

「ミニゲーム」はチーム全員でご参加いただける内容ですが、チーム全員そろってなくても OK です。

★2023 年 10 月 22 日(日)※大会当日

	8:00	9:00	10:00	11:00	12:00	13:00	14:00	15:00	16:00	
3時間	受付	開会式	3時間			集計	表彰式			
5時間		受付	開会式	5時間				集計	表彰式	

8:00～ 3時間の部:受付開始 ※受付で地図を配布します

8:30～	3時間の部開会式
9:00	3時間の部スタート(8:55 には外へ)
9:00～	5時間の部受付開始 <u>※受付で地図を配布します</u> <u>※入れ替え制のため、開始時刻前の上場はご遠慮ください。</u>
9:30～	5時間の部開会式
10:00	5時間の部スタート
12:00	3時間の部フィニッシュ
12:30～	3時間の部表彰式
15:00	5時間の部フィニッシュ
15:30～	5時間の部表彰式

\* 3 時間クラスと 5 時間クラスを入れ替え制で行います。また、受付時に競技マップを配布するなど、開会式・表彰式の簡素化を実施します。

\*お楽しみ抽選会は、会場では行いません。後日公式サイトにて発表します。

## ■持ち物

**【重要】**草津温泉中心街の標高は 1100～1200m、10 月の平均気温は 9.5℃です。また、2023 年大会は山岳エリア(未舗装の登山道、渡渉、笹の茂る道など)を含みます。気温が低い場合や、天候が急変する可能性もあります。蜂や熊等の野生動物も出没する恐れがありますので、十分な装備でお越しください。

### ◇参加者が用意するもの

#### [必携・チームに1つ]

デジタルカメラ\* 携帯電話またはスマートフォン(緊急連絡およびフォトログ<sup>®</sup>レポーター用) コンパス(レンタルを用意しますが、数に限りがあります) 時計 クマ鈴

\*デジタルカメラは写真が撮影できるスマートフォン・携帯電話・タブレットでも可

#### [必携・個人]

天候に応じた防寒着や雨具、手袋 飲食物(行動食) 保険証

#### [もしもに備えて]

カメラ等の予備バッテリー レスキューセット

**[服装]** 屋外での行動に適した服・靴

### ◇受付でお渡しするもの

- ・ ゼッケン(チームに 1 枚)
- ・ 本大会の地図・チェックポイント一覧・ルール(専用ビニール袋入り)(1 人に 1 枚)
- ・ 大会プログラム
- ・ レンタルコンパス(希望者のみ)
- ・ 参加賞
- ・ 観光案内等

## ■競技情報

**【実施エリア】** 会場を含む約 6 km×8 kmの範囲 **【チェックポイント数】** 約 40ヶ所

**【使用地図】** 縮尺 1:20000、等高線間隔 10m、A3 判 1 枚(国土地理院 数値地図(国土基本情報)を加筆修正)、解説付きチェックポイント写真見本一覧を添付

**【特別ルール】** 特にありません(「歩く」「走る」のみ)。スキー場リフトや路線バス・無料シャトルバス・BanZip TENGU など

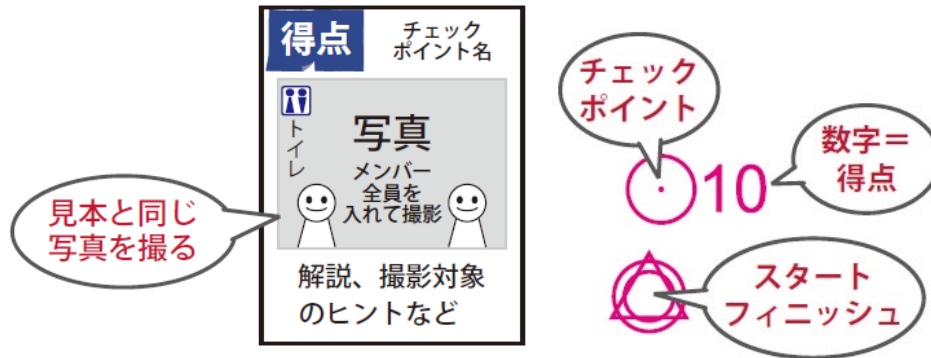
の乗り物は利用できません)

【表彰】 各カテゴリーの上位 3 チームまで。その他けろふおと賞、特別賞などを予定。

※[フォトログেশリーズ加盟大会] 本大会は、日本フォトロゲイニング協会主催のポイントランキング「フォトログেশリーズ 2023-24」(<http://photorogaining.com/player/prs/>)の加盟大会です。参加チームは自動的にランキング対象となります。

## ■本大会のルール

フォトロゲイニング(略してフォトロゲ)は、「地図をもとに、時間内にチェックポイントの得点を集めるスポーツ」です。見本と同じ写真を撮れば得点獲得。地図の数字がそのまま得点となり、合計点の高いチームが上位です。



### (1)スタート前

- 受付で地図とチェックポイント一覧が配られます。
- **ルールを読んでから地図を開いて**ください。スタートまで作戦タイムです。
- 分からないことや確認したいことがあれば、「なんでも質問」コーナーへお越しください。
- 開会式のあとは、**屋外へ移動**してスタートです。

### (2)チェックポイントに向かう

- チームメンバーは、常に一緒に行動してください。手分けして得点を集めることはできません。
- チェックポイントは、全部回る必要はありません。どこを？どの順番で？それが、チームの“作戦”です。
- 自分たちのペースで可能なポイントを選んで回しましょう。

地図に書かれた道や公園以外には立ち入らないで下さい。交通ルールを守り、ゴミを捨てない、私有地に入らない、神社寺院の境内や人が多いところ、衝突の危険がある場合は走らないなど、マナーを守りましょう。

### (3)写真を撮影(ポイント獲得！)

- チェックポイントに着いたら、見本と同じ写真を撮ります。
- 写真には、撮影者を除くチームメンバー全員を写しましょう。
- 基本的に、同じカメラで撮影してください。

写真が見本と著しく違う場合や、チームメンバー全員が写っていない場合は、得点になりません。

### (4)次のチェックポイントへ移動

- 以上を繰り返して、得点を集めます。

### (5)フィニッシュ…天狗山レストハウス 入口 (制限時刻 3時間クラス…12:00 5時間クラス…15:00)

公式時計を用意します。

- 制限時間内にフィニッシュし、公式時計と撮影者を除くチームメンバー全員を撮影してください。
- 同点の場合は、先にフィニッシュしたチームが上位です。
- 遅刻すると、秒切り上げで1分につき50点の減点です。

(例:フィニッシュ制限時刻 12:00:00 で、

12:00:01~12:01:00 にフィニッシュした場合-50点。以降1分ごとに-100, -150…)



公式時計が混み合った時は譲り合い、速やかに撮影しましょう。

大幅な遅刻・リタイア時は、本部へご連絡ください(チェックポイント一覧の下に記載)。30分以上遅刻すると失格です。

## (6)スコアの提出…天狗山レストハウス ホール

○ フィニッシュ後は屋内にお入りください。

①ホールに移動して「**フォトログ®レポーター**」でスコア(回った順のチェックポイント、カメラに写ったフィニッシュ時刻)を送信してください。操作はチームに1台で行ってください。

送信は1回のみです。訂正は「ヘルプデスク」へお越してください。

②スマートフォンのないチームは、本部「ヘルプデスク」で紙のスコアシートを受け取り、記入・提出してください。

○ 本大会では各クラス・カテゴリーの**上位3チームの写真チェック**を行います。

**フィニッシュ制限時刻から15分後までに呼び出し**を行いますので、アナウンスにご注意ください。

フィニッシュ後15分以内にスコアの提出がない場合は集計対象外となります。

**結果速報** 「フォトログ®レポーター」でご確認ください。後日公式サイトでも発表します。

**コンパスを返却** レンタルした方は忘れずにご返却ください。

### 特別な注意

①本大会のエリアには、上信越高原国立公園が含まれます。**道を外れてのショートカットは絶対にしないで下さい。**

・地図の点線は、登山道などの**舗装されていない道**です。装備(雨具、防寒具、登山用の靴、クマ鈴、飲食物など)がない場合や、体力・技術に不安がある場合は、無理せず引き返しましょう。

・登山道では**のぼりが優先**です。ハイキングの方に会ったら「こんにちは」とひと声かけて、歩いて通過しましょう。

**【登山道上の危険箇所】**壊れている橋、滑りやすい橋、幅3m程度の川(川の石を渡る)、笹の刈り跡など

②一部の国道は、**車が多く危険**なので本大会では**通行禁止**です。地図には通行不可の印がありますが、現地に看板などはありません。自分で現在地を把握し、入らないようにしてください。

③会場周辺に立入禁止エリアがあります。特に氷室方向に進む場合、現地の案内やスタッフの指示に従ってください。



この他、質疑応答の共有などがありますので、開会式には必ずご参加ください。

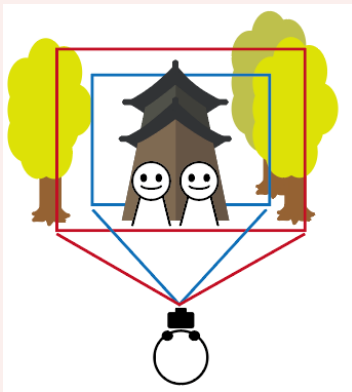
## 地図記号

● 町村役場 指定都市の区役所	⚡ 発電所等	——— 幅員 3.0m 未満の道路
⓪ 官公署	📖 図書館	——— 徒 歩 道
👮 消防署	🏯 神社	——— 国 道
X 交 番	🏯 寺院	——— 都 道 府 県 道
📧 郵便局	♨ 温泉	——— 庭 園 路
* 小・中学校	📠 信号	——— 石 段
	🏢 建物	——— リフト・ロープウェイ
——— 4 車 線 以 上	——— 500 等高線 (計曲線・50m)	
——— 2 車 線 幅 員 13m 以 上	——— 等高線 (主曲線・10m)	
——— 2 車 線 幅 員 13m 未 満	——— 等高線 (補助曲線)	
——— 1 車 線 道 路		

## フォトログの記号

○ チェックポイント	⌋ 通行しやすいところ (陸橋、歩道橋など)
10 数字=得点	🚫 車止めの柵 (人は通行可)
△ スタート	🌳 通行できる公園・駐車場・スキー場など
📷 撮影対象 (離れている場合など)	🚻 付近にトイレ
➡ 撮影方向	📍 スキー場内の目立つ木
🚫 立入禁止 印が無くても道以外や 現地で立入禁止の場所には 入らないでください	🧭 磁北線 (赤が方位磁石の指す北方向)
🚫 通行不可	
🚗 車に注意	
⚠ 注意	

- ◇ 本大会は地域の方のご協力を得て行われるイベントですが、エリアは貸し切りではありません。交通ルールを守る、寺社仏閣や混雑している場所は走らない、一般の方を優先する、私有地には入らないなど、マナーを守ってご参加下さい。
- ◇ 地図上で道が書いてあっても、現地で通行禁止になっている場所は通らないでください。通行可能な場合は地図に記載します。
- ◇ 山エリアのチェックポイントに行くには、それぞれの体力、経験に応じた装備と、コース選びが重要となります。登山道では、のぼり優先。ハイキングの方もいらっしゃいます。すれ違い・追い越しの時には、ひと声かけて、歩いて通過しましょう。安全に、余裕を持ってお楽しみ下さい。
- ◇ 10月の草津は紅葉シーズンです。撮影時の写真と木々の様子が変わっている場合がありますが、なにとぞご了承ください。チェックポイントの写真には、道標など変化が少なく目印になるものを写しこんでいます。
- ◇ カメラの画角について。カメラの種類により、同じ位置から撮影しても写る範囲が異なります。見本写真は比較的広い範囲が写るカメラ(下図の赤い範囲)を使用しています。参加者の使うカメラによっては、同じ位置で撮影しても中央部分しか写らないことがあります。チェックポイントに近めのアングルになっても、対象物が写っていれば問題ありません。カメラの特性を理解した上で、安全な場所で撮影してください。チェックポイントの撮影位置は基本的に安全な場所を選んでおり、交通量の多い道路に出ることはありません。



(次のページに続く)



## フォトログ@レポーターの使い方

**\* 1 チームにつき 1 台のスマートフォンをご用意ください。1 台で複数チームの使用はできません。**

**\* 事前のアプリインストールは不要です。**

### 1. 来場～スマートフォンでのチェックイン～受付

↓ チームエリアの名札兼 QR コードのイメージ

3 時 間	No.123 チーム名			
5 時 間	No.456 チーム名			
<p>操作は<b>チームで1台</b></p> <table border="0"><tr><td></td><td><b>◎受付</b> ①QRコードをよむ ②チーム代表者の携帯番号11桁で[チェックイン] ③代表者は完了画面を表示したまま<b>受付へ</b> ◎地図は受付で配布します ○ゼッケンはウェアやザックの見える所に貼り付けてください</td><td><b>◎集計</b> ①QRコードをよむ ②[スコア送信]回ったポイントを送信◎ 上位は写真<b>チェック</b>(呼び出します)</td></tr></table>			<b>◎受付</b> ①QRコードをよむ ②チーム代表者の携帯番号11桁で[チェックイン] ③代表者は完了画面を表示したまま <b>受付へ</b> ◎地図は受付で配布します ○ゼッケンはウェアやザックの見える所に貼り付けてください	<b>◎集計</b> ①QRコードをよむ ②[スコア送信]回ったポイントを送信◎ 上位は写真 <b>チェック</b> (呼び出します)
	<b>◎受付</b> ①QRコードをよむ ②チーム代表者の携帯番号11桁で[チェックイン] ③代表者は完了画面を表示したまま <b>受付へ</b> ◎地図は受付で配布します ○ゼッケンはウェアやザックの見える所に貼り付けてください	<b>◎集計</b> ①QRコードをよむ ②[スコア送信]回ったポイントを送信◎ 上位は写真 <b>チェック</b> (呼び出します)		



① 指定の受付時間内に来場

② **配布した QR コード**を読み込み「フォトログ@レポーター」にアクセス

③ 申込時の**チーム携帯番号 11 桁**で [チェックイン]

④ 体調などの確認書が表示されます。

→内容を確認し、問題が無ければチェック☑を入れて[確認しました] 送信

⑤ **代表者は「チェックイン完了」画面を受付に掲示**して、配布物をお受け取りください。

\* 表示されたチーム名が間違いないことをご確認ください。

\* スマートフォンが無いチームはヘルプデスクにお越しください。

\* メンバーの欠席、差し替えなど、申込情報からの変更がある場合は、必ずヘルプデスクにお越しください。

\* フィニッシュ前のスコア入力はできません。

## チェックイン

チームで一台のみ操作をしてください。

〇〇フォトロゲイニング

『チームの携帯番号』を入力してください  
(数字のみ)

**チェックイン**

**結果速報**  
(フィニッシュ後に表示されます)

**3時間**

## チェックイン完了

**画面を受付に提示** 👁️

〇〇フォトロゲイニング

ゼッケンNo. **101**

チーム名 チームA

クラス 3時間

カテゴリー 男子 (出走)

人数 **2名**

備考 **コンパスNo.1**

**【注意】**  
スコア入力は、**フィニッシュ後**に行ってください。  
**提出は1回のみ**です。提出後の訂正はヘルプデスクにお越しください。

スコア入力に進みますか？

## 2. スタート～競技中～フィニッシュ



フォトロゲの競技時間中は、フォトロゲ®レポーターを使用しません。  
一般的なフォトロゲのルール通り、スマートフォンまたはデジタルカメラなどでチェックポイント及び公式時計の撮影を行ってください。

## 3. スコアの提出



- ① フィニッシュしたら、「フォトロゲ®レポーター」に再度アクセスし、[スコア入力に進みますか? ]をタップ
- ② 回ったチェックポイント、フィニッシュ時刻を入力(獲得点は自動計算されます)
- ③ 内容に間違いがないことを確認したら送信

**【注意】スコアの提出は1回のみです。**

- ④ 各カテゴリーの上位のみ写真チェックを行います。アナウンスにご注意ください。

\* スマートフォンが無いチームはヘルプデスクにお越しください。(紙提出)

\* フィニッシュ後にスコア入力ができない場合は、画面を更新するか、一度画面を閉じて、再度アクセスしてください。

チェックイン完了

第1回〇〇フォトログゲイニング

ゼッケンNo. **301**

チーム名 チームI

**[注意]**  
スコア入力は、**フィニッシュ後**に行ってください。**提出は1回のみ**です。提出後の修正はヘルプデスクにお越しください。

スコア入力に進みますか？

スコアの入力

第1回〇〇フォトログゲイニング

**[注意]**  
スコア入力は、**フィニッシュ後**に行ってください。**提出は1回のみ**です。提出後の修正はヘルプデスクにお越しください。

ゼッケンNo. 301

チーム名 チームI

スタート時刻をご入力ください

09 時 15 分 10 秒

回った順にチェックポイントをご入力ください

10 → 12 → 16 → 90 →

(略)

フィニッシュ時刻をご入力ください

12 時 15 分 15 秒

合計点 (自動表示) 128

入力内容を確認する

スコアの確認

!まだ送信は完了していません!

第1回〇〇フォトログゲイニング

ゼッケンNo. 301

チーム名 チームI

回ったチェックポイント

10 → 12 → 16 → 90

合計点 128

スタート時刻 2021-03-12 09:15:10

フィニッシュ時刻 2021-03-12 12:15:15

所要時間 3:00:05

減点 50

獲得点	78
-----	----

送信する

修正する

スコアの送信完了

スコアの送信が完了しました。修正がある場合はヘルプデスクにお越しください。

**結果速報**

3時間

第1回〇〇フォトログゲイニング

ゼッケンNo. **301**

チーム名 チームI

#### 4. 結果速報

クラス・カテゴリごとに、スコアを提出したチームの順位と、未提出のチーム数が表示されます。

[欠席][棄権][失格][体験]などのチームがあれば「その他」タブに表示されます。

スコア送信済み

**結果速報**

3時間

第1回〇〇フォトログゲイニング

ゼッケンNo. **301**

チーム名 チームI

クラス 3時間

カテゴリ 混合 (出走)

人数 2名

備考 コンパスNo.3

**[注意]**  
スコアは送信済みです。修正はヘルプデスクにお越しください。

結果速報

第1回〇〇フォトログゲイニング / 3時間

最新に更新

	男子	女子	混合	ファミリー	オープン	その他
3時間 / 男子 (未提出: 0チーム)						
1位	No. 103	チームC	獲得点 1000 (合計点 1000 減点 0)	所要時間 02:51:41	✓	詳細
2位	No. 102	チームB	獲得点 580 (合計点 630 減点 50)	所要時間 03:00:01	✓	詳細
3位	No. 101	チームA	獲得点 496 (合計点 496 減点 0)	所要時間 02:00:01	✓	詳細
4位	No. 104	チームD	獲得点 194 (合計点 194 減点 0)	所要時間 02:54:10	✓	詳細

■エントリーリスト(10/10 現在 計 69 チーム、184 名)

◇3 時間クラス(ゼッケン順)

3101	カメとネコ
3102	PerformAPromise
3103	上州快舞連
3104	ゆかき
3105	わたっこ
3106	チーム砂時計
3107	タカミヤ
3108	ろっか
3109	今日も晴れ
3110	ハムリンピック
3111	M&A
3112	にゃんこの足湯
3113	いちふみらんらん
3114	いちふみるんるん
3115	はらぺこセブン
3116	寺島南
3117	やっぱりなすだね
3118	ビー君
3119	チームマーG
3120	ゆる・オブ・しぜみ
3121	YNSKZ
3122	SKZガチ勢
3123	チーム田田
3201	マエシー
3202	ここちゃん
3203	つむじがとおる
3204	アサリ
3205	ピピ
3206	水嶋家
3207	Aki Iku
3208	kiki
3209	チーム岡ちゃん
3210	チームM's
3211	籠人
3212	TEAM TWINS

◇5 時間クラス(ゼッケン順)

5101	高尾駅7:30
5102	高尾のアザラシ
5103	decimo
5104	みちの会
5105	烏帽子飼育員
5106	LunaLuna
5107	Team5☆56
5108	月丸
5109	earth angels
5110	ゾウガメFC
5111	大きな文鳥
5112	チーズ
5113	ポチとタダオ
5114	チーム呑兵衛
5115	ダイエットって何だっけ?
5116	名犬 (GOEN)
5117	TEA MUMEI
5118	ずんだマリンwithCasso (GOEN)
5119	めらめらヲタク (GOEN)
5120	かけすぎた!大盛りオムライス (GOEN)
5201	ちょびつば
5202	いなりずし
5203	くまちゃんズ
5204	田中ファミリー (GOEN)
5205	スキーファミリーTKSK
5206	トミロック
5207	UMIだ!山だ!温泉だ! (GOEN)
5301	前橋姉妹
5302	やまこといずみ
5303	キャットウォーク
5401	蕨高校山獄部OB
5402	10周年おめでとうござる
5403	CCC群馬支部
5404	バクイケメリケン (GOEN)

## 【メディア、スタッフによる撮影】

メディアおよびスタッフが、スタートやフィニッシュ、フォトログ中のみなさんを撮影します！  
支障のある方は、スタッフまでお知らせください。

### ■大会規約

エントリーにあたって下記を承諾したものとします。

1. 郵送によるご案内はありません。
2. 立ち入り禁止エリア(当日配布する地図参照)には入らないこと。
3. 本大会は競技専用のエリアはなく町内で行われます。よって以下の条件を厳守します。

#### ・交通ルール

- ・山野や路上、観光施設へのゴミ捨て禁止(ゴミは持ち帰ります)
- ・神社・寺社境内や衝突の可能性がある場所は走らない
- ・私有地や学校など無関係な施設の通り抜け禁止
- ・その他一般的といわれるマナーを守ること

※以上を守れない場合は主催者の判断により失格等の決定に従います。

4. 天候・災害などによる大会中止の際は参加費の払い戻しを行いません。
5. 自己の責任により体調を管理し、体調不良の場合は競技を中止してください。
6. 本大会には、怪我・病気につながる事故が発生する危険性が潜みます。運営者は、安全確保とその説明、迅速な対応に努めますが、参加者の皆様も安全管理に一定の責任を負っていることをご理解頂き、安全な大会催行にご協力ください。 ※不慮の事故が発生しても運営者は責任を負えません。
7. 不慮の事故が発生した際は、大会運営者加盟の傷害保険の範囲内でご対応させていただきます。ただし、既往症の発病に関しては保険の適用はありません。
8. イベント中に撮影した写真をイベントの紹介などご利用させて頂く場合があります。
9. 報道関係の掲載権・使用权は主催者に属します。
10. 不正行為(虚位申告・代理参加等)が発覚した際は出走を禁止します。
11. トラブル・建築物等の破損等があった際は速やかに報告します。

### 【個人情報の取り扱いについて】

参加者の皆様の情報は本大会に関する目的以外では使用致しません。

※フォトロゲイニングの実施にはガイドラインがあります。

日本フォトロゲイニング協会ホームページ(<http://photorogaining.com/>)をご参照・お問い合わせ下さい。



【Memo】

草津温泉フォトロゲイニングに  
ご参加頂き誠にありがとうございます♪  
大会が無事に終了しますように！

草津温泉フォトロゲイニングが  
今年も開催できますことを、  
心より感謝致します！  
良い大会にできるよう  
事務局も頑張ります！  
ご協力の程宜しくお願い致します♪



草津温泉フォトロゲイニング事務局

# 賞品協力店

## 草津湯の花まんじゅう本舗

バスターミナル信号目の前

●草津温泉で唯一 ここにしかないお土産  
カステラ風味のゆもみちゃん焼

●草津温泉で数少ないこしあんの温泉まんじゅう

バスターミナル前の直販店は、完全予約制営業。  
ご来店1週間前までにLINEにてご予約承り中



湯の花まんじゅう  
本舗LINE

〒377-1711  
群馬県吾妻郡草津町草津43-2  
TEL : 0279-88-7845

## 本家ちぢや

茶色い皮のつぶあんと、中央に栗あん・周りをこしあんで  
包んだ白い皮の二色あんまんじゅうが人気。  
日にちがたってもしっとりした皮の食感が続きます。  
本店の他に湯畑店、高原ルート店もあります。

〒377-1711  
群馬県吾妻郡草津町89  
TEL : 0279-88-2031

## 富貴堂まんじゅう

草津温泉では数少ない「こしあん」の温泉まんじゅう店です。  
まろやかなこしあんの味が売りです。

〒377-1711  
群馬県吾妻郡草津町大字草津393-2  
TEL : 0279-88-2252

# 賞品協力店

## 山びこ温泉まんじゅう

店頭でも販売している「あげまんじゅう」は、テレビや雑誌でもよく紹介されている大人気スイーツです。また、スイートポテトを揚げた「あげぽてスイーツ」も人気！！

〒377-1711  
群馬県吾妻郡草津町118-2  
TEL：0279-88-3593

## 松むらまんじゅう

つぶあんと黒砂糖を使った皮はいつまでもやわらかい。甘さをひかえたさっぱりとした味をつくりだしています。

〒377-1711  
群馬県吾妻郡草津町389  
TEL：0279-88-2042

## 田島屋

お饅頭だけでなく、その他多数のお漬物を取りそろえております。パスターミナルから徒歩1分、湯畑まで徒歩3分の立地にあります！

〒377-1711  
群馬県吾妻郡草津町45  
TEL：0279-88-2932

# 賞品協力店

## 草津温泉フリン

国産素材にこだわり、草津温泉名物である「湯もみ」のよ  
うに温度調節にとことんこだわったフリンです。  
舌でとろけ、広がるおいしさを是非体感ください

〒377-1711

群馬県吾妻郡草津町大字草津字407

TEL:0279-82-5278

## グランデフューメ草津

イタリアンジェラートとラスクの専門店  
日本初上陸イタリアンソフトジェラートを  
ラスクなど数十種類のトッピングで自由に  
楽しめるフッフエスタイルのお店です。

〒377-1711

群馬県吾妻郡草津町594-4

TEL:0120-066-862

## 草津仲吉堂本舗

昭和レトロパッケージが人気の「たまごボーロ」をはじめ  
自社オリジナルのお土産をたくさん取り揃えております。  
雑貨も見て”かわいい”アイテムが多数！  
こだわりの店内でお土産を探してみては？

〒377-1711

群馬県吾妻郡草津町大字草津118-1

TEL:0279-82-1237

# 賞品協力店

## 草津名産品製造

草津温泉のお土産やキャラクターグッズを数多く取り揃えています。買い忘れていて、欲しかったものがきっと見つかります！

〒377-1711

群馬県吾妻郡草津町464-1158（直営店 T i p）

## たまごファーム

群馬県で育った地鶏の卵を使用した創作スイーツを販売するお店です。お菓子を始め、数量限定のスイーツやドリンクといったテイクアウトグルメも取り扱ってます。

〒377-1711

群馬県吾妻郡草津町草津401

TEL：0279-82-1911

## 寺子屋本店

お土産などに適した様々な種類のおかきを販売しております。

また食べ歩きに適したぬれおかきの販売もごさいます。

〒377-1711

群馬県吾妻郡草津町草津507

TEL：0279-88-9707



# 賞品協力店

## 草津温泉旅館協同組合

草津温泉のお宿専門の案内所となっております。  
お宿に関する事はこちらにお問い合わせください。

【窓口営業時間】 9:00~12:00

13:00~17:00

【電話対応時間】 9:00~12:00

13:00~18:00

【定休日】 水曜日・日曜日

※祝日などにより変更となる場合がございます。

〒377-1711  
群馬県吾妻郡草津町大字草津  
TEL: 0279-88-3722

## トロフィー制作

### 高木塗装

〒377-0931  
群馬県吾妻郡草津町大字草津3414-3  
TEL: 0279-69-3676

### 東吾妻町 土谷建築

〒377-0931  
群馬県吾妻郡東吾妻町大字大戸3414-3  
TEL: 0279-69-3676

# 参加者前日特典協力店

## 日帰り入浴施設 大滝乃湯・西の河原露天風呂・御座之湯



### ■大滝乃湯

男女別の合わせ湯が魅力！施設が充実している大滝乃湯で心と体で満喫してください。

【営業時間】 9:00～21:00 (最終入館20:00)  
【料 金】 おとな1100円 こども550円  
【電 話】 0279-88-2600

### ■西の河原露天風呂

圧倒的なスケールの解放感！日本でも有数の広さを誇る西の河原露天風呂で時間を忘れる至福の時間を満喫してください。

【営業時間】  
4/1～11/30 7:00～20:00 (最終入場19:30)  
12/1～3/31 9:00～20:00 (最終入場19:30)  
【料 金】 おとな800円 こども400円  
【電 話】 0279-88-6167

### ■御座之湯

江戸～明治の建物を再現し、木造にこだわり、杉板を使用した「とんとん葺き」の屋根と漆喰の壁からかつての趣が漂います。

【営業時間】  
4/1～11/30 7:00～21:00 (最終入場20:30)  
12/1～3/31 8:00～21:00 (最終入場20:30)  
【料 金】 おとな800円 こども400円  
【電 話】 0279-88-9000

# 参加者前日特典協力店

## 草津熱帯園

高さ15メートルのドームの中は、多種多様な動植物が生息する  
トロピカル・ジャングル！！

温泉熱等を利用したドームを中心に様々な動物たちが  
お出迎え♪かわいい動物たちと触れ合えるコーナーも☆

【営業時間】 8：30～17：00

【入園料】 大人 1,100円

高校生 800円

子供 700円

・町内・各旅館、お迎えに伺います（要連絡）

〒377-1711

群馬県吾妻郡草津町大字草津81

TEL：0279-88-3271



待ってるよ♡

# 参加者前日特典協力店

## 熱乃湯



「熱乃湯」は、大正ロマン風の建物へと生まれ変わりました。  
光あふれる施設内は2階建ての吹き抜けで、木の香りが漂います。

「チョイナチョイナ」の掛け声を響かせながら、今日も草津温泉の伝統を継承しています。

〒377-1711  
群馬県吾妻郡草津町大字草津  
TEL：0279-88-3613

【公演時間】 9：30・10：00・10：30  
15：30・16：00・16：30

【観覧料】 大人 700円  
小学生 350円

※チケット販売は各公演の30分前から販売です。